ESPLORA 9



Hai mai partecipato a una **caccia al tesoro**? Ti stupirà scoprire che organizzarla è divertente almeno quanto giocarla (se non di più!).
In questa scheda trovi tutto l'occorrente per realizzare una caccia al tesoro e sfidare i tuoi familiari.
Dovrai **esplorare** gli spazi della tua casa, misurarli con precisione e creare lo strumento più importante: la **mappa** del tesoro!

ISTRUZIONI

1. Prima di tutto, **scegli il tesoro** e nascondilo! Può essere quello che vuoi: una moneta sotto un letto, una cartolina in un cassetto, un tuo disegno dietro un libro...

2. Scegli poi il **punto di partenza**. Prendi come riferimento un mobile o un oggetto per ricordarti la posizione. Ritaglia la mappa da sotto e portala qui per iniziare a costruire il percorso della tua caccia al tesoro!

3. È importante che il tesoro non si trovi troppo facilmente: il **percorso** dovrà condurre in diverse stanze prima di raggiungerlo. Inizia quindi a muoverti verso un'altra stanza. **Conta i passi** che fai avanti, indietro, a sinistra e a destra: scrivili sulla mappa!

4. Procedi così, esplorando **stanze diverse** e annotando sulla mappa i tuoi **movimenti**, fino a quando il percorso non ti sembra abbastanza complicato. Ora è il momento di andare verso il tesoro! Scrivi le ultime mosse per raggiungerlo.

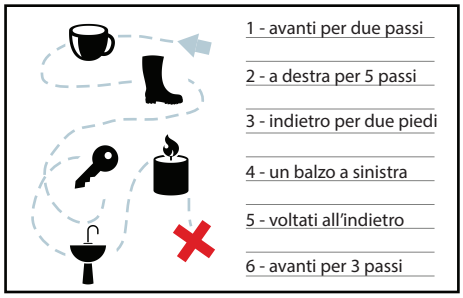

5. Ora pensiamo alla **mappa**! Individua **5 oggetti** della casa a cui ti sei avvicinato mentre ti muovevi per le stanze. Disegnali, nell'ordine in cui si trovano lungo il percorso, nei cerchi sulla mappa: chi giocherà alla tua caccia al tesoro potrà riconoscerli e verificare così di essere sulla strada giusta!
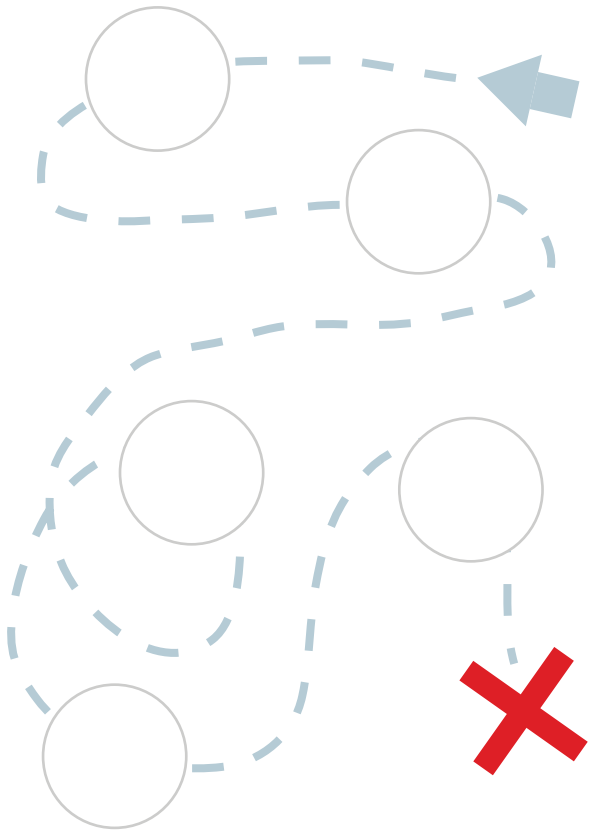
6. **La tua mappa è pronta!** Consegnala al giocatore nel punto di partenza.